

부경이지원

전기난방 · 전기온수기 · 단열재

Product Catalog






고객과 함께 가치를 더해가는 난방기기 생산·유통 전문기업 부경이지원

다양한 인증서를 보유한 저희 부경이지원은
30년 이상의 기술력과 노하우를 통하여
최고의 품질과 안전한 난방기기로
고객님들의 사계절을 책임지기 위해 노력하고 있습니다




[사업자등록증]




[공장등록증]




[생산물배상책임보험]




[Inno-Biz 확인서]



[벤처기업 확인서]



[조달청 등록증]



[뿌리기술 전문기업 지정증]



[특허증]



[실용신안등록증]



[상표등록증]



[디자인등록증]



[판넬 안전인증서]




[전자파적합시험성적서]



[온수기 안전인증서]



[보호판 시험성적서]



[음이온 시험성적서]



[TUV 인증서]



[EAC 인증서]



[UL 인증서]



[CE 인증서]

바닥난방

04	온돌판넬
05	난방필름
06	히팅케이블
07	시즈히터

조절기

08	조절기
----	-----

공간난방

10	컨벡터
12	천장형 복사패널
14	천장형 온풍기
16	라디에이터

CONTENTS

단열재

17	단열재/열반사단열재
----	------------

전기온수기

18	이지워م
20	경동나비엔
22	귀뚜라미
23	대성셀틱/페로리
24	중형 (법랑/스텐)
25	대형 주문제작

팽창탱크

26	팽창탱크/감압밸브
----	-----------



본사

부산 기장군 정관읍 매곡길 39



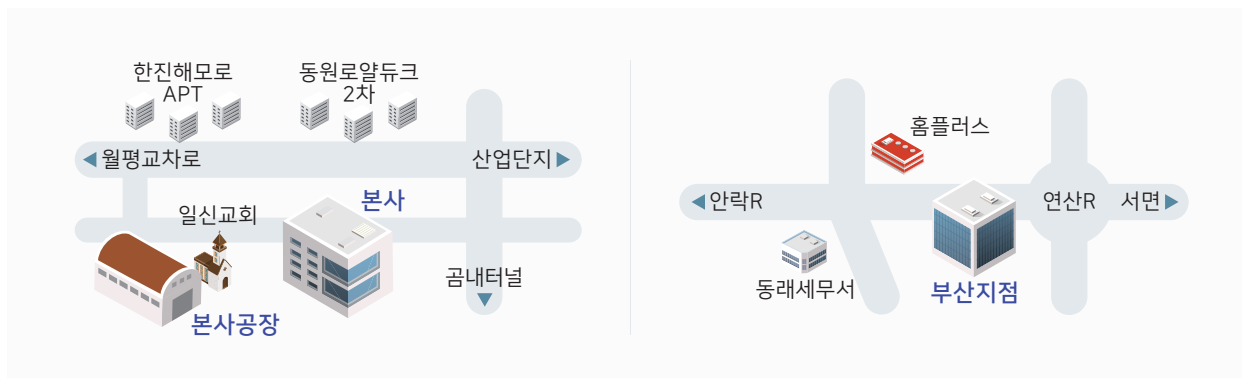
본사공장

부산 기장군 정관읍 매곡길 40



부산지점

부산 연제구 반송로 79





Easywarm Electric Ondol Panel 이지웜 전기온돌판넬

30년의 기술과 노하우로 직접 제작하여
안전하고 경제적인 이지웜 온돌판넬과
부경이지웜만의 보강대와 WAGO 원터치 커넥터를 추가하여
더욱 튼튼하고 편리한 이지웜플러스 온돌판넬

※무전자판넬, 돌침대판넬, 온수판넬 주문제작 가능



■ 제품사양

※소비전력 허용오차 범위 ±10%
※상기제품은 품질개선을 위하여 사양 및 디자인이 예고없이 변경될 수 있습니다

NO	폭	길이	두께	소비전력
01	850mm	2300mm	15mm	350W
02		2000mm		310W
03		1700mm		260W
04		1500mm		230W
05		1250mm		195W
06	600mm	850mm		130W
07		2300mm		248W
08		2000mm		225W
09		1700mm		188W
10		1500mm		150W
11	400mm	1250mm		140W
12		850mm		110W
13		2300mm		165W
14		2000mm		155W
15		1700mm		125W
16		1500mm		110W
17		1250mm		95W
18		850mm		65W



정규격 열선배열

일정하고 촘촘한 열선 배열로 고른 표면온도 유지



안전장치

과열방지 장치로 65℃ 이상 자동으로 차단



정품,정량 우레탄 투입

고밀도 우레탄을 정량 투입하여 휨방지 및 하중강도 강화



부분난방 제어

각 구역별 난방제어로 전기료 절감 효과





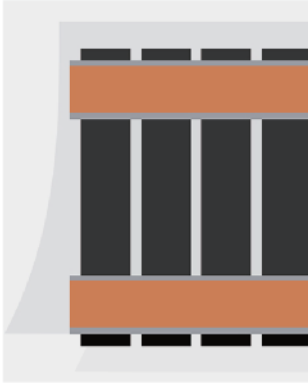
빠른 열전도율

5분 이내 최고온도 도달



POSCO 갈바륨 강판

국내 철강회사 포스코에서 생산하는 갈바륨 강판 사용



Easywarm Electric Film

이지웜 전기난방필름

공기층을 최소화하는 라미네이팅 기술로 만들어진 난방필름으로 PTC 성분이 국부과열 위험을 감소시켜주어 안전한 사용이 가능하며 난방부터 건강까지 책임지는 최첨단 원적외선 난방시스템

광폭 동박 부스바

시중에서 가장 넓은 동박으로 안정적인 전력 공급



스트레이트 타입 실버

안정적인 스트레이트 타입 실버 적용(사다리타입X)



라미넥스 필름 P.E.T

업계 최대 두께로 열 변형에 강한 P.E.T 필름



안전한 PTC 성분

국부과열 위험을 감소시키는 PTC 성분으로 더욱 안전



라미네이팅 기술

공기층을 가장 최소화하는 라미네이팅 기술로 제작



전자파 차단

유해 전자파를 흡수 및 분산시켜 건강에 유익



■ 제품사양

※소비전력 허용오차 범위 ±10%
※상기제품은 품질개선을 위하여 사양 및 디자인이 예고없이 변경될 수 있습니다

제품명	폭	길이	두께	소비전력	무게	허용길이
PTC골드100	100cm	80m	0.338	230W (1m)	40kg	5m
PTC골드80	80cm	100m	0.338	190W (1m)	40kg	6m
PTC골드50	50cm	100m	0.338	110W (1m)	26kg	8m
PTC투명100	100cm	80m	0.338	230W (1m)	40kg	5m
PTC투명80	80cm	100m	0.338	190W (1m)	40kg	6m
PTC투명50	50cm	100m	0.338	110W (1m)	26kg	8m



Heating Cable

히팅케이블

발열선(Heating Cable)을 건물 바닥에 매설하여
전기에너지에 의한 전도열로 바닥의 주난방 및 보조난방을
하는 방법으로 실내 환경을 쾌적하게 만들어주는
21세기 최첨단 무전자파 온돌난방시스템

무전자파

유해 전자파로부터 인체를 보호



적외선 복사열

높은 열작용으로 열을 온전하게 전달



온돌난방 시스템

전통온돌과 흡사한 난방시스템




균일한 온도분포

안락하고 쾌적한 난방 환경 적용



동파방지

추운 겨울철 한파에도 동파를 방지



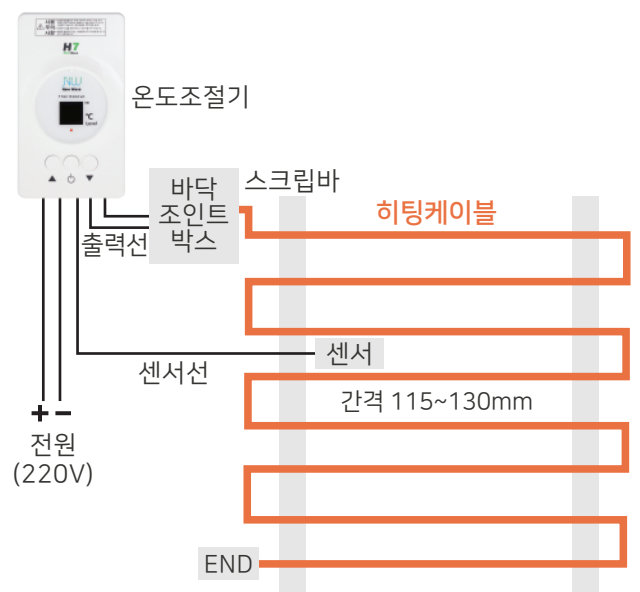
■ 일반 전원 히팅케이블 단면도



■ 제품사양

제품명	규격	소비전력	저항값
히팅케이블 1평	25m	600W	80Ω
히팅케이블 2평	50m	1200W	40Ω
히팅케이블 3평	75m	1800W	26Ω
히팅케이블 4평	100m	2400W	20Ω

■ 일반 전원 히팅케이블 배치도



Sheath Heater

시즈히터

밀폐이중관이라 영구적으로 사용할 수 있으며
 사용할수록 경제적인 초절전 무전자파 바닥난방으로
 열효율이 우수하며 발열 면적이 타사 대비 2배 이상
 넓은 세계 최초 시즈식 무전자파 전기온돌난방



무전자파

특허 기술인 스프링 타입 복선 설계



이중관 절연

세계최초 복합 PPB 외장관 제품



초절전형

발열체를 복선 적용하여 우수한 열효율



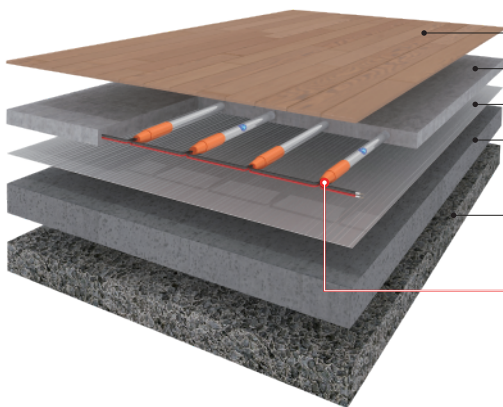



열전달 속도 우수

물보다 3배 빠른 열 전달 속도



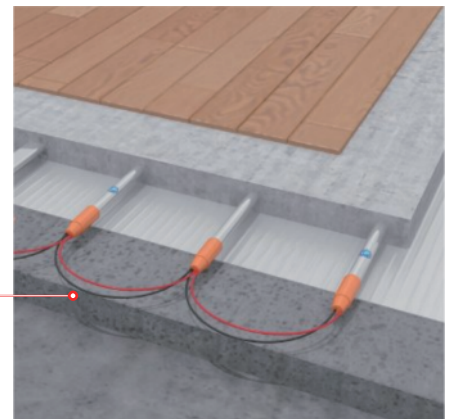
열효율 극대화

열확산 속도 및 축열 기능 우수



마감재: 모노륨, 원목, 대리석
 방열층: 시멘트몰탈(35~40mm)
 은박도이론: (필요시)협의
 바닥단열 ① 발포단열(30mm이상)
 ② 기포단열(50mm이상)
 슬라브바닥: 기본 건물바닥

발열체: 시즈히터



■ 제품사양 소비전력: 500W/3.3㎡/hr

※설치시 표준시방서 참조

규격	1.2m	1.7m	2.0m	2.4m	2.8m	3.0m	3.2m
소비전력	66W	93.5W	110W	132W	154W	165W	176W
조달식별번호	24000289	24000290	24000291	24000292	24000293	24000294	24000295



Temperature Controller

온도조절기

전기 난방기(온돌판넬, 난방필름 등)와 함께 사용하는 온도조절기로
1회로, 2회로, 다이얼, 디지털, 정면시공, 후면시공, 무소음, 센서용 등
원하는 사양 및 옵션 선택이 가능합니다



STT-1.3PLUS

최대출력: 1.3kW
회로수: 1회로(1난방)
규격: 100(W)x130(H)x40(D)
온도조절단계: 0~6단계
주파수: 60Hz
입력전압: AC 220V
타입: 무소음/아날로그

국내유일
전선 1.5m



STT-1.3DE

최대출력: 1.3kW
회로수: 1회로(1난방)
규격: 100(W)x130(H)x40(D)
온도조절단계: 0~6단계
주파수: 60Hz
입력전압: AC 220V
타입: 무소음/디지털



STT-1.3

최대출력: 1.3kW
회로수: 1회로(1난방)
규격: 100(W)x130(H)x40(D)
온도조절단계: 0~6단계
주파수: 60Hz
입력전압: AC 220V
타입: 무소음/아날로그



STT-2.6PLUS

최대출력: 2.6kW
회로수: 2회로(2난방)
규격: 100(W)x130(H)x40(D)
온도조절단계: 0~6단계
주파수: 60Hz
입력전압: AC 220V
타입: 무소음/아날로그

국내유일
전선 1.5m



STT-2.6DE

최대출력: 2.6kW
회로수: 2회로(2난방)
규격: 100(W)x130(H)x40(D)
온도조절단계: 0~6단계
주파수: 60Hz
입력전압: AC 220V
타입: 무소음/디지털



STT-2.6

최대출력: 2.6kW
회로수: 2회로(2난방)
규격: 100(W)x130(H)x40(D)
온도조절단계: 0~6단계
주파수: 60Hz
입력전압: AC 220V
타입: 무소음/아날로그



STT-10D

최대출력: 2.6kW
회로수: 1회로(1난방)
규격: 100(W)x130(H)x40(D)
온도조절단계: 0~12단계
주파수: 60Hz
입력전압: AC 220V
타입: 무소음/디지털




PC-1

최대출력: 1.3kW
회로수: 1회로(1난방)
규격: 90(W)x120(H)x34(D)
온도조절단계: 1~9단계
주파수: 60Hz
입력전압: AC 85~265V
타입: 무소음/아날로그



PC-2

최대출력: 2.6kW
회로수: 2회로(2난방)
규격: 120(W)x120(H)x34(D)
온도조절단계: 1~9단계
주파수: 60Hz
입력전압: AC 85~265V
타입: 무소음/아날로그



30개/1BOX

50개/1BOX

SV1

최대출력: 4kW
 접점용량: 18A
 규격: 70(W)x120(H)x34(D)
 온도조절단계: 1~10단계
 주파수: 60Hz
 입력전압: AC 220V
 타입: 릴레이/센서용/후면시공



H7

최대출력: 4kW
 접점용량: 18A
 규격: 70(W)x120(H)x26(D)
 온도조절단계: 1~10단계
 주파수: 60Hz
 입력전압: AC 220V
 타입: 릴레이/센서용/후면시공



SV3K

최대출력: 3.3kW
 접점용량: 15A
 규격: 105(W)x129(H)x47(D)
 온도조절단계: 1~10단계
 주파수: 60Hz
 입력전압: AC 220V
 타입: 디지털/센서용/정면시공



UTH-135

최대출력: 4kW
 접점용량: 18A
 규격: 70(W)x120(H)x36(D)
 온도조절단계: 1~10단계
 주파수: 60Hz
 입력전압: AC 85~265V
 타입: 릴레이/센서용/후면시공



UTH-170

최대출력: 4kW
 접점용량: 18A
 규격: 70(W)x120(H)x27(D)
 온도조절단계: 1~10단계
 주파수: 60Hz
 입력전압: AC 85~265V
 타입: 릴레이/센서용/정면시공



UTH-200

최대출력: 4kW
 접점용량: 18A
 규격: 70(W)x120(H)x40(D)
 온도조절단계: 1~10단계
 주파수: 60Hz
 입력전압: AC 85~265V
 타입: 릴레이/센서용/후면시공



UTH-210

최대출력: 4kW
 접점용량: 18A
 규격: 70(W)x120(H)x34(D)
 온도조절단계: 1~10단계
 주파수: 60Hz
 입력전압: AC 85~265V
 타입: 릴레이/센서용/정면시공



UTH-230

최대출력: 4kW
 접점용량: 18A
 규격: 70(W)x120(H)x40(D)
 온도조절단계: 1~10단계
 주파수: 60Hz
 입력전압: AC 85~265V
 타입: 릴레이/센서용/후면시공



UTH-260

최대출력: 4kW
 접점용량: 18A
 규격: 70(W)x120(H)x34(D)
 온도조절단계: 1~10단계
 주파수: 60Hz
 입력전압: AC 85~265V
 타입: 릴레이/센서용/정면시공



UTH-270

최대출력: 7kW
 접점용량: 31A
 규격: 70(W)x120(H)x35(D)
 온도조절단계: 1~10단계
 주파수: 60Hz
 입력전압: AC 85~265V
 타입: 릴레이/센서용/정면시공




UTH-300

최대출력: 6kW/회로당3kW
 회로수: 2회로(2난방)
 규격: 120(W)x120(H)x34(D)
 온도조절단계: 1~10단계
 주파수: 60Hz
 입력전압: AC 85~265V
 타입: 릴레이/센서용/정면시공



UTH-400

최대출력: 4kW
 최대용량: 18A
 회로수: 1회로(1난방)
 규격: 81(W)x160(H)x40(D)
 주파수: 60Hz
 입력전압: AC 100~250V
 타입: 무소음/릴레이/센서용



통신용 조절기 14회로 메인

구동방식: 전자식
 규격: 130(W)x180(H)x35(D)
 입력전압: AC 100~240V
 통신길이: 최대 1,000m 이내
 통신방식: 485통신
 무선리모컨: 없음



통신용 조절기 128회로 메인

구동방식: 전자식
 규격: 265(W)x200(H)x25(D)
 입력전압: AC 100~240V
 통신길이: 최대 1,000m 이내
 통신방식: 485통신
 무선리모컨: 모든 기능동작 가능

동작기능

객실 조절기의 기능동작과 동일
 스캔 방식의 실시간 감시동작
 객실의 상태표시(온도/에러)
 객실 온도 및 ON/OFF 제어
 페이지별 관리(한페이지 20회로)



와이파이 조절기

UTH-210WF
 규격: 70(W)x120(H)x34(D)
 회로수: 1회로
 최대출력: 4kW



심야 조절기

최대출력: 4kW
 최대용량/주파수: 18A/60Hz
 규격: 155(W)x180(H)x70(D)
 입력전압: AC 85~265V



통신용 조절기

UTH-170RS, UTH-200RS
 규격: 170(W)x120(H)
 회로수: 1회로
 최대출력: 4kW





Electric Convector

전기 컨벡터

대류현상을 이용하여 따뜻한 공기를 회전시켜
공간 전체의 온도를 따뜻하게 높여주며
화장실, 원룸 등 작은 공간에서도 제약없이 사용할 수 있습니다

동파방지

실내 온도가 영하로 내려가기 전에 작동되어 동파방지 가능



자동 온도조절

실내 온도가 설정 온도보다 낮아지면 자동으로 작동되어 경제적



안전장치 내장

온도과승 안전장치가 내장되어 있어 화재 및 안전사고 예방



타이머 기능

24시간 예약 타이머 설정 가능(타이머 타입에 해당)



■ 제품사양 (올포유)

※상기제품은 품질개선을 위하여 사양 및 디자인이 예고없이 변경될 수 있습니다

모델명(기본/타이머)	규격(WxHxDmm)	중량(기본/타이머)	소비전력	추천면적	타입
BA-500(S/T)	420x440x80	3.7kg(3.8kg)	500W	1평	벽걸이형
BA-750(S/T)	420x440x80	3.7kg(3.8kg)	750W	1~2평	
BA-1000(S/T)	420x440x80	3.7kg(3.8kg)	1000W	2~3평	
BA-1250(S/T)	575x440x80	4.7kg(4.9kg)	1250W	2~3평	
BA-1500(S/T)	575x440x80	4.7kg(4.9kg)	1500W	2~3평	
BA-2000(S/T)	735x440x80	5.6kg(6.0kg)	2000W	3~4평	
BA-2500(S/T)	940x440x80	7.5kg(7.6kg)	2500W	4~5평	



■ 제품사양 (대성셀틱)

※상기제품은 품질개선을 위하여 사양 및 디자인이 예고없이 변경될 수 있습니다

모델명(기본/타이머)	규격(WxHxDmm)	중량(기본/타이머)	소비전력	추천면적	타입
DSCH-500(S/T)	420x440x80	3.9kg	500W	1평	벽걸이형
DSCH-750(S/T)	420x440x80	3.9kg	750W	2~3평	
DSCH-1000(S/T)	420x440x80	3.9kg	1000W	2~3평	
DSCH-1250(S/T)	575x440x80	4.6kg	1250W	3~4평	
DSCH-1500(S/T)	575x440x80	4.6kg	1500W	3~4평	
DSCH-2000(S/T)	735x440x80	5.2kg	2000W	4~5평	
DSCH-2500(S/T)	940x440x80	7.3kg	2500W	5~6평	





■ 제품사양 (피스토스)

※상기제품은 품질개선을 위하여 사양 및 디자인이 예고없이 변경될 수 있습니다

벽걸이형			매립형				공통	
모델명(기본/타이머)	규격(WxHxDmm)	중량	모델명(기본/타이머)	규격(WxHxDmm)	BOX(WxHxDmm)	중량	소비전력	추천면적
PT-500(T)	340x440x105	3.2kg	PT-500(I/IT)	468x600x4	438x562x90	8.2kg	500W	1~2평
PT-750(T)	420x440x105	4.2kg	PT-750(I/IT)	543x600x4	513x562x90	9.3kg	750W	2~3평
PT-1000(T)	420x440x105	4.2kg	PT-1000(I/IT)	543x600x4	513x562x90	9.3kg	1000W	3~4평
PT-1250(T)	580x440x105	5.2kg	PT-1250(I/IT)	688x600x4	658x562x90	11.6kg	1250W	4~5평
PT-1500(T)	580x440x105	5.2kg	PT-1500(I/IT)	688x600x4	658x562x90	11.6kg	1500W	5~6평
PT-2000(T)	740x440x105	6.2kg	PT-2000(I/IT)	838x600x4	808x562x90	13.8kg	2000W	6~7평
PT-2500(T)	1000x440x105	7.5kg	PT-2500(I/IT)	988x600x4	958x562x90	16.2kg	2500W	7~8평
PT-3000(T)	1000x440x105	7.5kg	PT-3000(I/IT)	988x600x4	958x562x90	16.2kg	3000W	8~9평



■ 제품사양 (델트론)

※상기제품은 품질개선을 위하여 사양 및 디자인이 예고없이 변경될 수 있습니다

벽걸이형			매립형				공통	
모델명(기본/타이머)	규격(WxHxDmm)	중량	모델명(기본/타이머)	규격(WxHxDmm)	BOX(WxHxDmm)	중량	소비전력	추천면적
DEC-1000(M/MT)	420x450x80	4.2kg	DEC-1000(F/FT)	440x550x80	410x530x80	6.5kg	1000W	2~3평
DEC-1500(M/MT)	580x450x80	6.0kg	DEC-1500(F/FT)	600x550x80	570x530x80	10.8kg	1500W	4~5평
DEC-2000(M/MT)	740x450x80	6.8kg	DEC-2000(F/FT)	760x550x80	730x530x80	11.8kg	2000W	6~7평
DEC-2500(M/MT)	900x450x80	8.2kg	DEC-2500(F/FT)	920x550x80	890x530x80	14.2kg	2500W	7~8평
DEC-3000(M/MT)	900x450x80	8.2kg	DEC-3000(F/FT)	920x550x80	890x530x80	14.2kg	3000W	8~9평



■ 제품사양 (컨글라스)

※상기제품은 품질개선을 위하여 사양 및 디자인이 예고없이 변경될 수 있습니다

벽걸이/스탠드 겸용				
모델명	규격(WxHxD)	소비전력(강/약)	난방면적	중량
BG-15D	510x350x110	1500/750W	10~13m ²	6kg

■ 컨글라스 온풍기의 7가지 기능



컴포트 모드 이코노믹 모드 에코 모드 동파방지 모드 꺼짐 예약기능 팬 작동 히터 작동





ceiling-type radiant panel

천장형 복사패널

태양의 느낌처럼 공기를 따뜻하고 쾌적하게 만들어주는 청정 난방기로
원적외선 열이 복사되어 실내 전체 공간을 사각지대 없이
골고루 따뜻하게 만들어주며 공기청정 효과가 있는 천장형 난방기

동파방지

습도가 높고 추운 욕실 또는 화장실 동파방지 기능



공간활용도

공간이 협소한 장소에서도 편리하게 사용 가능



안전한 난방

손이 잘 닿지 않는 천장에 설치하여 안전하게 사용



방수등급 IP55

물이나 습기로부터 보호 가능(기본형/일체 타입 제외)



Heating Solution for Life
DELTRON 델트론®

■ 제품사양 (델트론)

※상기제품은 품질개선을 위하여 사양 및 디자인이 예고없이 변경될 수 있습니다

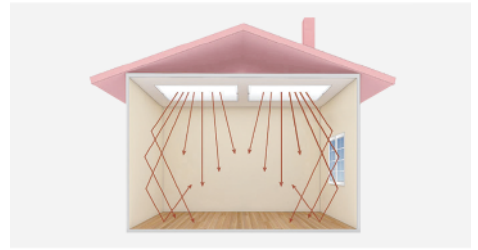
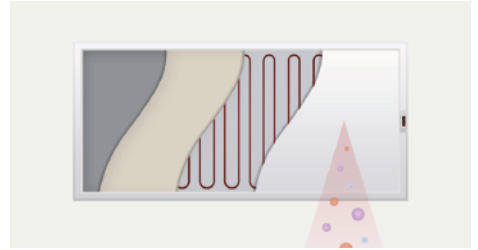
모델명	타입	소비전력	규격(WxHxTmm)	추천면적	중량
DEC-300HP	기본형/분리	300W	598x598x20	0.5평	2.8kg
DEC-450HP		450W	598x598x20	1평	2.8kg
DEC-590HP		590W	598x898x20	1.5평	3.5kg
DEC-750HP		750W	598x1198x20	2평	4kg
DEC-880HP		880W	598x1498x20	2.5평	5.2kg
DEC-1000HP		1000W	598x1798x20	3평	6.5kg
DEC-435HPI	기본형/일체	435W	598x598x20	1평	2.8kg
DEC-578HPI		578W	598x898x20	1.5평	3.5kg
DEC-735HPI		735W	598x1198x20	2평	4kg
DEC-866HPI		866W	598x1498x20	2.5평	5.2kg
DEC-1000HPI		1000W	598x1798x20	3평	6.5kg
DEC-500HP	하프형/분리	500W	298x598x30	1.5평	3kg
DEC-750HP		750W	298x898x30	2평	4kg
DEC-1000HP		1000W	298x1198x30	3평	5kg
DEC-500HPI	하프형/일체	500W	298x598x30	1.5평	3kg
DEC-750HPI		750W	298x898x30	2평	4kg
DEC-1000HPI		1000W	298x1198x30	3평	5kg



■ 제품사양 (코퍼스트)

※상기제품은 품질개선을 위하여 사양 및 디자인이 예고없이 변경될 수 있습니다

모델명	타입	소비전력	규격(WxHxTmm)	추천면적	중량
KRH-300SE	저온형	300W	598x598x15	0.5평	2.4kg
KRH-450SE		450W	598x898x15	1평	3.2kg
KRH-590SE		590W	598x1198x15	1~2평	4.3kg
KRH-750SE		750W	598x1498x15	2~2.7평	4.8kg
KRH-880SE		880W	598x1798x15	2.7~3.5평	6.1kg
KRH-960PE		960W	598x1798x15	2.7평~4평	6.1kg
KRH-1000PE		1000W	598x1498x20	2.7평~4평	6.2kg
KRH-1300H	고온형	1300W	132x1590x50	2~2.7평	6.2kg
KRH-2600H		2600W	232x1590x50	4.5~5평	12.3kg
KRH-3900H		3900W	332x1590x50	7~7.5평	18.5kg
KRH-4200H		4200W	332x1590x50	9~10평	18.5kg



■ 제품사양 (아이지아/파워/라실링)

※상기제품은 품질개선을 위하여 사양 및 디자인이 예고없이 변경될 수 있습니다

모델명	타입	소비전력	규격(WxHxTmm)	추천면적	중량
아이지아	BCIR15-450(H/HR)	450W	598x598x15	1평	1.7(1.8)kg
	BCIR15-600(H/HR)	600W	598x898x15	1~1.5평	2.5(2.6)kg
	BCIR15-750(H/HR)	750W	598x1198x15	1.5평	3.3(3.4)kg
	BCIR15-900(H/HR)	900W	598x1498x15	2평	4.1(4.2)kg
	BCIR15-1050(H/HR)	1050W	598x1798x15	2~2.5평	4.9(5.0)kg
아이지아 파워	ENIRM-500(R)	500W	298x598x30	1평	5.1kg
	ENIRM-750(R)	750W	298x898x30	1.5평	7.6kg
	ENIRM-1000(R)	1000W	298x1198x30	2평	10.1kg
	ENIRM-1250(R)	1250W	298x1498x30	2.5평	11.6kg
	ENIRM-1500(R)	1500W	298x1798x30	3평	13.1kg
라실링 1	BCR-1200S	1200W	150x900x65	2.5평	6kg
	BCR-1800S	1800W	150x1200x65	4평	8kg
	BCR-2400S	2400W	150x1500x65	5평	10kg
	BCR-3000S	3000W	150x1800x65	6평	12kg
라실링 2	BCR-1200L	1200W	160x930x65	2.5평	6kg
	BCR-1800L	1800W	160x1230x65	4평	8kg
	BCR-2400L	2400W	160x1530x65	5평	10kg
	BCR-3000L	3000W	160x1830x65	6평	12kg
	BCR-1200C	1200W	160x930x65	2.5평	6kg
	BCR-1800C	1800W	160x1230x65	4평	8kg
	BCR-2400C	2400W	160x1530x65	5평	10kg
	BCR-3000C	3000W	160x1830x65	6평	12kg



※추가구성품

복사패널 전용 조절기(리모컨형)

UTH-170R

STF-7L

Ceiling-type Electric Heater

천장형 온풍기

공간활용도가 우수한 공기난방 전용 천장형 온풍기로
갑자기 찾아오는 한파에도 끄떡없이 천장부터 바닥까지
강력한 바람으로 공간에 따뜻함을 선사하며
다양한 기능을 가지고 있어 편리한 사용이 가능합니다



동파방지

추운 겨울 한파에도 끄떡없이 동파방지 가능



예약 및 타이머 기능

운전 시간을 타이머로 설정 가능 (예네)



안전한 생활방수

생활방수가 가능하여 습기에도 안전하게 사용



방향전환 가능

피부에 직접 닿는 불편함 없이 원하는 방향으로 전환 가능




강력한 온풍

강력한 온풍이 전 공간에 따스한 온기를 제공



매립형 슬림 디자인

공간 제약없이 안전한 사용 가능



■ 제품사양 (델트론)

※상기제품은 품질개선을 위하여 사양 및 디자인이 예고없이 변경될 수 있습니다

모델명	본체규격(WxHxD)	판넬규격(WxHxD)	소비전력	난방면적
DEC-0870H	410x240x220	560x340x15	870W	1~2평
DEC-1000H	410x240x220	560x340x15	1000W	2~3평
DEC-1300H	410x240x220	560x340x15	1300W	2~3평
DEC-1500H	490x240x220	630x340x15	1500W	3~4평
DEC-1700H	490x240x220	630x340x15	1700W	3~4평
DEC-2000H	490x240x220	630x340x15	2000W	4~5평
DEC-2500H	490x240x220	630x340x15	2500W	5~6평
DEC-3000H	490x240x220	630x340x15	3000W	6~7평
DEC-3500H	490x240x220	630x340x15	3500W	7~8평



■ 제품사양 (예네)

※상기제품은 품질개선을 위하여 사양 및 디자인이 예고없이 변경될 수 있습니다

타입	모델명	면적(평형)	소비전력(난방능력)	사용전기	본체규격(WxHxD)	특징
일반형	YH-010PS(PN)	7.3㎡(2~3평)	1050W(930kcal/h)	1Φ,220V,60Hz	590x222x255	난방전용 PS: EP Panel (엔지니어링 플라스틱 판넬) PN: Metal Panel (금속 판넬)
	YH-015PS(PN)	11㎡(3~4평)	1500W(1290kcal/h)			
	YH-020PS(PN)	15㎡(4~5평)	2000W(1720kcal/h)			
	YH-025PS(PN)	18㎡(5~6평)	2500W(2150kcal/h)	1Φ,220V,60Hz 3Φ,380V,60Hz		
	YH-030PS(PN)	22㎡(6~7평)	3000W(2580kcal/h)			
	YH-035PS(PN)	25㎡(7~8평)	3500W(3010kcal/h)			
중대형	YH-040PS(PN)	29㎡(8~9평)	4000W(3440kcal/h)			
	YH-050PS	37㎡(11~12평)	5040W(4334kcal/h)	1Φ,220V,60Hz	590x222x564	대용량 난방전용
	YH-070PS	51㎡(15~16평)	7000W(6020kcal/h)	3Φ,380V,60Hz		
환기겸용	YH-010PV	7.3㎡(2~3평)	1020W(860kcal/h)	1Φ,220V,60Hz	590x222x345	환기 겸용
	YH-015PV	11㎡(3~4평)	1470W(1290kcal/h)			
	YH-020PV	15㎡(4~5평)	1970W(1720kcal/h)			
	YH-025PV	18㎡(5~6평)	2470W(2150kcal/h)			
	YH-030PV	23㎡(6~7평)	3000W(3010kcal/h)			
욕실난방 멀티형	YH-008V	6.1㎡(1~2평)	950W(817kcal/h)	1Φ,220V,60Hz	320x187x360	난방, 환기, 방수, 드라이어, LED조명
	YH-012V	8.8㎡(2~3평)	1450W(1247kcal/h)			
	YH-008VV	6.1㎡(1~2평)	950W(817kcal/h)	1Φ,220V,60Hz		난방, 환기, 방수, 드라이어
	YH-012VV	8.8㎡(2~3평)	1450W(1247kcal/h)			
욕실난방 방수형	YH-008SS	6.1㎡(1~2평)	840W(722kcal/h)	1Φ,220V,60Hz	320x187x280	난방, 방수
	YH-012SS	8.8㎡(2~3평)	1200W(1032kcal/h)			
매립형	YH-010R	7.3㎡(2~3평)	1050W(903kcal/h)	1Φ,220V,60Hz	590x225x630	완전 매립형
	YH-015R	11㎡(3~4평)	1500W(1290kcal/h)			
	YH-020R	15㎡(4~5평)	2000W(1720kcal/h)			
	YH-025R	18㎡(5~6평)	2500W(2150kcal/h)	1Φ,220V,60Hz		
	YH-030R	22㎡(6~7평)	3000W(2580kcal/h)	3Φ,380V,60Hz		

PS (일반형/EP)



PN (일반형/Metal)



PS (중대형)



PV (환기겸용)



V, VV (욕실난방/멀티형)



SS (욕실난방/방수형)



R (매립형)



+ 무선 온도조절기





Electric Radiator

전기 라디에이터

내부 오일을 히터로 가열하여 복사와 대류에 의한 열을 전달하는 방식의 난방기이며 무소음, 무취의 클린난방은 물론이고 안정성까지 더하여 언제나 가까이에서 봄과 같은 포근함으로 감싸줍니다

자동 온도조절

실내 온도가 설정 온도보다 낮아지면 작동되어 경제적



소비전력 조절

소비전력을 3단계로 조절 가능하여 경제적인 난방 가능



안전한 난방

2중 온도과승 안전장치가 내장되어 화재 및 안전사고 예방



타이머 기능

15분 단위로 타이머 설정 가능 (타이머 타입에 해당)



BOMANE+
BEST PLUS

■ 제품사양 (보마네)

※상기제품은 품질개선을 위하여 사양 및 디자인이 예고없이 변경될 수 있습니다

모델명	규격(WxHxDmm)	소비전력	난방면적(m)	무게	핀수	타입
KPR-120S	370x570x145	1200W	6.6~9.9	8.1kg	7	일반형
KPR-150S	450x570x145	1500W	9.9~13.2	9.9kg	9	
KPR-200S	530x570x145	2000W	13.2~19.8	11.8kg	11	
KPR-250S	610x570x145	2500W	16.5~23.1	14kg	13	
KPR-300S	690x570x145	3000W	19.8~26.4	16.7kg	15	
KPR-120T	370x570x145	1200W	6.6~9.9	8.2kg	7	타이머형
KPR-150T	450x570x145	1500W	9.9~13.2	10kg	9	
KPR-200T	530x570x145	2000W	13.2~19.8	11.9kg	11	
KPR-250T	610x570x145	2500W	16.5~23.1	14.1kg	13	
KPR-300T	690x570x145	3000W	19.8~26.4	16.8kg	15	

대성셀틱 에너지스

■ 제품사양 (대성셀틱)

※상기제품은 품질개선을 위하여 사양 및 디자인이 예고없이 변경될 수 있습니다

모델명	규격(WxHxDmm)	소비전력	난방면적(m)	무게	핀수	타입
DSRA-5	350x675x160	1000W	6~10	8kg	5	일반형
DSRA-7	385x675x160	1500W	10~13	10kg	7	
DSRA-9	465x675x160	2000W	13~16	12kg	9	
DSRA-13	625x675x160	2500W	16~20	16kg	13	





Easywarm Insulating Material

이지웜 단열재

일반 단열재와 달리 두꺼운 PET 필름으로 제작하여 내구성이 뛰어나며 벽이나 바닥에서 올라오는 냉기와 습기 차단 및 난방필름의 바닥으로 빠져나가는 열손실을 줄여주는 다용도 단열재

■ 제품사양

※상기제품은 품질개선을 위하여 사양 및 디자인이 예고없이 변경될 수 있습니다

제품명	폭	길이	PET두께	FORM두께
5T 고급형	1m	50m	30~34mic	5mm
4T 고급형	1m	50m	30~34mic	4mm
5T 일반형	1m	50m	25~29mic	5mm
4T 일반형	1m	50m	25~29mic	4mm
5T 보급형	1m	50m	20~24mic	5mm
4T 보급형	1m	50m	20~24mic	4mm




열기차단




냉기차단



복사열 차단(열반사단열재)



난방효과 극대화



내습/내수 효과



제품보호

Easywarm Thermal Reflective Insulation

이지웜 열반사단열재

고순도 알루미늄이 여름에는 외부의 복사열을 차단하고 겨울에는 실내 열손실을 최소화하여 냉, 난방비를 20% 이상 절감 가능하며 점착이 가능한 점착형으로 간편하게 사용하는 이지웜 열반사단열재

■ 제품사양

※상기제품은 품질개선을 위하여 사양 및 디자인이 예고없이 변경될 수 있습니다

제품명	폭	길이	특징	FORM두께
양면 점착형	1m	50m	안쪽, 바깥쪽 모두 알루미늄 재질 & 안쪽면 점착 가능	6mm
양면 비점착형	1m	50m	안쪽, 바깥쪽 모두 알루미늄 재질 & 점착 불가	6mm
단면 점착형	1m	50m	바깥쪽만 알루미늄 재질 & 안쪽면 점착 가능	6mm
단면 비점착형	1m	50m	바깥쪽만 알루미늄 재질 & 점착 불가	6mm



Easywarm Electric Water Heater

easywarm

부경이지원 전기온수기

블루 다이아몬드 법랑 코팅공법으로 2중 처리되어 부식없이 오래 사용할 수 있으며
국내최고 내통두께 2T로 튼튼함과 안전함을 생각한 저장식 전기온수기



단 하나의 용접선

하나의 용접선으로 높은 압력을 견디며
용접 틈새로 인한 누수 우려 감소



안전밸브

내부 수압을 감지하여 적정 압력을
유지하기 위해 물을 자동으로 배출



마그네슘 양극봉

온수탱크의 내부를 보호하여
부식을 방지하고 수명을 연장



온수탱크 두께 2T

두께가 두꺼워 내부 압력을 견디며
온수기 수명을 연장



과열방지

온수탱크에 설치된 전원차단 센서로
온수의 과열을 방지



폴리우레탄 절연체

프레온 가스를 사용하지 않는
친환경 절연체로 에너지 절약

■ 설치추천장소

식당




카페



미용실



공중화장실





■ 부경이지웜 EW Series

※상기제품은 품질개선을 위하여 사양 및 디자인이 예고없이 변경될 수 있습니다

모델명	용량	타입	규격(가로x세로x폭)	중량	소비전력	두께
DSZF20-LJ/6RUCQEW	6L	상향식	305x305x304mm	6kg	2kW	2T
DSZF20-LJ/15RUCQEW	15L		385x385x305mm	8.6kg		
DSZF20-LJ/30RUCQEW	30L		435x435x367mm	11.4kg		
DSZF20-LJ/15CQEW	15L	하향식	385x385x305mm	8.6kg		
DSZF20-LJ/30CQEW	30L		435x435x367mm	11.4kg		
DSZF20-LJ/50Y6B	50L		Ø410x625mm	14.3kg		
DSZF20-LJ/100Y6B	100L	바닥형	Ø410x1055mm	23.8kg		
DSZF20-LJ/50STEW	50L		Ø410x610mm	15.2kg		
DSZF20-LJ/100STEW	100L		Ø410x1060mm	23.8kg		
DSZF20-LJ/150STEW	150L		Ø530x1014mm	42.8kg		



상향식&바닥형
온수기를 바닥 또는 싱크대 안에 설치

하향식(벽걸이형)
온수기를 벽면 또는 상단에 설치



■ 부경이지웜 KH Series

※상기제품은 품질개선을 위하여 사양 및 디자인이 예고없이 변경될 수 있습니다

모델명	용량	타입	규격(가로x세로x폭)	소비전력	두께
DSZF20-LJ/6RUKH	6L	상향식	315x330x278mm	2kW	2T
DSZF20-LJ/15RUKH	15L		395x413x338mm		
DSZF20-LJ/30RUKH	30L		445x462x383mm		
DSZF20-LJ/6KH	6L	하향식	315x330x278mm		
DSZF20-LJ/15KH	15L		395x413x338mm		
DSZF20-LJ/30KH	30L		445x462x383mm		



NEW 감각적인 컬러의 신제품 KH 시리즈

어디에나 어울리는
세련된 그레이 색상으로
새롭게 재탄생한
이지웜 KH 시리즈

당비실



캠핑카



공장



헬스장



Navien Electric Water Heater

경동나비엔

경동나비엔 전기온수기

첨단 코팅 기법으로 언제나 깨끗한 온수를 제공하며 안전에 안전을 더한 법랑 온수기와
특수 보온 커버로 따뜻함이 오랫동안 지속되어 에너지 절감을 극대화한 스테인리스 전기 온수기



온수를 사용하는 곳 어디든 법랑 전기온수기



과열 방지 센서 내장
온도 조절부 고장 발생 시
전원을 차단하여 과열 방지



과압 안전 장치
온수탱크 안의 압력이 높으면
물을 배출시켜 압력 조절



플랜지 타입
플랜지식 배관 연결로
틈새 누수까지 완벽 차단



오랫동안 지속되는 따뜻함 스테인리스 전기온수기



과열 방지 센서 내장
관체 내부 전원차단 센서로
온수의 과열 방지



과압 안전 장치
온수탱크 수압을 감지하여
탱크 내 적정 압력 유지



난연 재질의 제품 커버
난연 재질의 커버를 사용하여
화재 시 2차 피해 방지

■ 제품사양

※상기제품은 품질개선을 위하여 사양 및 디자인이 예고없이 변경될 수 있습니다

모델명	용량	타입	규격(WxHxDmm)	소비전력	중량
EW-15RN	15L	벽걸이	388x388x331	1.5kW	11kg
EW-15RN_U	15L	언더싱크	388x388x331	1.5kW	11kg
EW-30RN	30L	벽걸이	454x454x372	2kW	13.8kg
EW-30RN_U	30L	언더싱크	454x454x372	2kW	13.8kg
EW-50N	50L	벽걸이/세로형	Ø385x752	2.5kW	18.3kg
EW-50NH	50L	벽걸이/가로형	Ø385x766	2.5kW	18.4kg

■ 제품사양

※상기제품은 품질개선을 위하여 사양 및 디자인이 예고없이 변경될 수 있습니다

모델명	용량	타입	규격(WxHxDmm)	소비전력	중량
ESW550-15W	15L	벽걸이	366x366x327	2kW	6.5kg
ESW550-15U	15L	언더싱크	366x366x327	2kW	6.5kg
ESW550-30W	30L	벽걸이	448x448x388	2kW	10kg
ESW550-30U	30L	언더싱크	448x448x388	2kW	10kg
ESW550-50WV	50L	벽걸이/세로형	Ø375x410x800	2.5kW	18kg
ESW550-50WH	50L	벽걸이/가로형	Ø375x800x400	2.5kW	18kg



마음까지 풍부하게 경동 중형 스테인리스 전기온수기



견고한 내부 설계
10kgf/cm²의 높은
수압에도 견디는 튼튼한 설계



풍부한 온수
사용자가 많은 장소에서도
편리하게 사용



안전 장치 내장
낙뢰보호 장치 및
과열 전기누전 사고 방지

■ 제품사양

※상기제품은 품질개선을 위하여 사양 및 디자인이 예고없이 변경될 수 있습니다

모델명	용량	타입	규격(WxHxDmm)	소비전력	중량
EEW-14D (일반전기용)	140L	바닥형	Ø515(605)x1056	1.4kW	45kg
EEW-24D (일반전기용)	240L		Ø515(605)x1687	2.4kW	60kg
EEW-34D (일반전기용)	340L		Ø663(753)x1415	3.4kW	75kg
EEW-44D (일반전기용)	440L		Ø663(753)x1774	4.4kW	95kg

■ 설치추천장소

공장시설



농업시설



교육시설



Kiturami Electric Water Heater

Kiturami

귀뚜라미 전기온수기

얇으면서도 보온력이 강화된 특수 보온재를 사용하여 열손실이 거의 없고
자동온도조절장치 및 안전밸브가 내장되어 안전한 사용이 가능한 범랑 전기온수기



재충열 기능으로 24시간 온수 사용
범랑 전기온수기



더욱 풍부해진
온수량



첨단
범랑코팅기술



One line
융접 기술



부식에 강하고 내구성이 우수한
스테인리스 전기온수기



더욱 좋아진
내압성능



뛰어난
제품 내구성



ALL 스테인리스
(스테인리스 모델)

■ 제품사양

※상기제품은 품질개선을 위하여 사양 및 디자인이 예고없이 변경될 수 있습니다

모델명	용량	타입	규격(WxHxDmm)	소비전력	중량
KDEW PLUS-15	15L	벽걸이	348x350x348	1.5kW	7.5kg
KDEW PLUS-15U	15L	언더싱크	348x350x348	1.5kW	7.5kg
KDEW PLUS-30	30L	벽걸이	Ø410x490	2kW	14kg
KDEW PLUS-50	50L	벽걸이/가로형	Ø410x635	2.5kW	19kg
KDEW PLUS-100U	100L	스탠드	Ø410x1014	2.5kW	31kg

■ 제품사양

※상기제품은 품질개선을 위하여 사양 및 디자인이 예고없이 변경될 수 있습니다

모델명	용량	타입	규격(WxHxDmm)	소비전력	중량
W-15	15L	벽걸이	366x366x311	2kW	5.9kg
W-15U	15L	언더싱크	366x366x311	2kW	5.9kg
W-30	30L	벽걸이	456x456x376	2kW	9.3kg
W-30U	30L	언더싱크	456x456x376	2kW	9.3kg
W-50	50L	벽걸이/세로형	Ø375x845	2kW	10.5kg
W-50H	50L	벽걸이/가로형	Ø375x845	2kW	10.5kg



대성셀틱 에너지스

Daesung S-lione Water Heater

대성 스테인리스 전기온수기

첨단기술이 적용되어 부식에 강한 Stainless S라인 전기온수기



부식에 강한
스테인리스 내통



고밀도
폴리우레탄 단열



마그네슘
양극봉 장착

ferroli

Daesung Ferroli Water Heater

페로리 법랑 전기온수기

뛰어난 디자인의 이탈리아 명품 브랜드 Ferroli 법랑 전기온수기



블루 실리콘
에나멜 코팅



뛰어난
제품 디자인



스테인리스
가열 히터

■ 제품사양

※상기제품은 품질개선을 위하여 사양 및 디자인이 예고없이 변경될 수 있습니다

모델명	용량	타입	규격(WxHxDmm)	소비전력	중량
RZB30	30L	사각/벽걸이	600x435x255	2kW	10.6kg
RZB50	50L	사각/벽걸이	875x435x875		14kg
RZL30A	30L	원형/벽걸이	Ø340x592		8.5kg
RZL50A	50L	원형/벽걸이	Ø340x845		10.4kg
RZL80A	80L	원형/벽걸이	Ø410x885		15.5kg
RZL100	100L	원형/벽걸이	Ø410x1045		20kg

■ 제품사양

※상기제품은 품질개선을 위하여 사양 및 디자인이 예고없이 변경될 수 있습니다

모델명	용량	타입	규격(WxHxDmm)	소비전력	중량
SG-15	15L	벽걸이	375x375x325	1.5kW	8.5kg
SG-30	30L	벽걸이	453x453x390	2.5kW	12kg
SEV-50	50L	벽걸이	Ø450x574	2.5kW	18.8kg





Electo Water Heater



세계 최고 품질 인코로이드 시즈히터 장착 및
최신 기술이 집약된 고성능 온수기



인코로이드
시즈히터 장착



뛰어난 내구성과
안정성



전자식
상/하 온도 조절

■ 제품사양

※상기제품은 품질개선을 위하여 사양 및 디자인이 예고없이 변경될 수 있습니다

모델명	용량	타입	규격(Ø 직경x높이)	소비전력	중량
SH22-240N	240L	스탠드형	Ø 635x1074	2.2kW	80kg
SH27-300N	300L		Ø 635x1264	2.7kW	84kg
SH34-350N	350L		Ø 635x1507	3.4kW	96kg
SH43-450N	450L		Ø 635x1820	4.3kW	110kg
SH50-500N	500L		Ø 685x1822	5.0kW	120kg



GMO Water Heater



최첨단 기술인 블루 다이아몬드 에나멜코팅과
마그네슘봉이 부식을 방지하고 깨끗한 온수 공급



호주
Water Mark 인증



초고밀도
폴리우레탄폼 보온



스마트
자동 온도조절기

■ 제품사양

※상기제품은 품질개선을 위하여 사양 및 디자인이 예고없이 변경될 수 있습니다

모델명	용량	타입	규격(Ø 직경x높이)	소비전력	중량
NK-200	200L	스탠드형	Ø520x1516mm	2kW	73kg
NK-300	300L		Ø620x1520mm	3kW	100kg
NK-430	430L		Ø710x1575mm	4kW	117kg
NK-500	500L		Ø710x1925mm	5kW	138kg



Middle Size Water Heater

중형 스테인리스

각종 안전보호장치와 최신 제어기로 구성되어 안전하며
물때가 생기지 않아 깨끗한 온수 이용 가능



빠르고 쾌적한
온수 제공



직접 가열 방식으로
풍부한 온수 제공



부식을 방지하는
마그네슘 봉 장착

■ 제품사양

※상기제품은 품질개선을 위하여 사양 및 디자인이 예고없이 변경될 수 있습니다
※지하수나 해안가는 STS316으로 주문 해야하며, 평일기준 약 5일이 소요됩니다

모델명	용량	타입	규격(Ø직경x높이)	소비전력	중량	STS
스텐-200	200L	스탠드형	Ø575x1290mm	2kW	60kg	304(일반용)
						316(지하수용)
스텐-300	300L		Ø675x1320mm	3kW	70kg	304(일반용)
						316(지하수용)
스텐-400	400L		Ø675x1560mm	4kW	80kg	304(일반용)
						316(지하수용)
스텐-500	500L		Ø775x1580mm	5kW	90kg	304(일반용) 316(지하수용)



Big Size Water Heater

대형 주문제작

용량 걱정없이 풍부하게 선택하여 주문제작 가능한 온수기로
STS316으로 선택시 지하수나 해안가에서도 부식없이 사용 가능



지하수/해안가 전용
STS316 선택 가능



안전을 생각한
4중 안전장치



국내산 정품
최고급 스테인리스

■ 제품사양

※상기제품은 품질개선을 위하여 사양 및 디자인이 예고없이 변경될 수 있습니다
※지하수나 해안가는 STS316으로 주문 해야하며, 평일기준 약 5일이 소요됩니다

모델명	용량	규격(Ø직경x높이)	타입	소비전력	두께	배관경
스텐-060	600L	Ø775x1900	스탠드형	6kW/h	3~4T	25A~
스텐-080	800L	Ø875x1950		8kW/h	3~5T	
스텐-100	1000L	Ø1000x1800		10kW/h	3~6T	
스텐-150	1500L	Ø1050x2400		15kW/h	3~6T	
스텐-200	2000L	Ø1200x2400		20kW/h	3~6T	
스텐-250	2500L	Ø1400x2300		25kW/h	4~7T	
스텐-300	3000L	Ø1400x2650		30kW/h	4~7T	
스텐-350	3500L	Ø1650x2300		35kW/h	5~8T	
스텐-400	4000L	Ø1650x2600		40kW/h	5~8T	
스텐-500	5000L	Ø1650x3000		50kW/h	5~8T	

Closed Expansion Tank

밀폐형 팽창탱크

온수기 내부에서 발생하는 팽창 압력을 임시로 저장하여 압력을 적정하게 유지해주며, 온수기 손상으로 인한 배관의 손상 방지를 위해 설치해야 하는 중요 장비입니다



적정 압력
유지



온수기
수명 연장



배관 및 장비
손상 방지



위생적인
시스템



■ 제품사양

※상기제품은 품질개선을 위하여 사양 및 디자인이 예고없이 변경될 수 있습니다

모델명	용량	규격	연결구경	최고사용압	거치형태
ACS8	8L	305x220mm	20A	10bar	입형(인라인)
ACS18	18L	380x260mm	20A	10bar	입형(인라인)
ACS24	24L	490x260mm	25A	10bar	입형(인라인)
AFOSB24	24L	280x260mm	25A	8bar	횡형(다리有)
AFE35	35L	475x380mm	25A	10bar	입형(인라인)
AFE50	50L	380x720mm	25A	10bar	입형(다리有)
AFE60	60L	380x830mm	25A	10bar	입형(다리有)
AFE80	80L	460x760mm	25A	10bar	입형(다리有)
AFE100	100L	460x880mm	25A	10bar	입형(다리有)
AFE150	150L	510x1030mm	25A	10bar	입형(다리有)
AFE200	200L	590x1100mm	32A	10bar	입형(다리有)
AFE300	300L	650x1250mm	32A	10bar	입형(다리有)
AFE500	500L	750x1600mm	32A	10bar	입형(다리有)
AFE1000	1000L	800x2130mm	65A	10bar	입형(다리有)



■ 제품사양

※상기제품은 품질개선을 위하여 사양 및 디자인이 예고없이 변경될 수 있습니다

모델명	용량	규격	연결구경	최고사용압	거치형태
MIT10K-8	8L	220x320mm	25A	10bar	입형(인라인)
MIT10K-19	19L	280x430mm	25A	10bar	입형(인라인)
MIT10K-24	24L	280x470mm	25A	10bar	입형(인라인)
MIT10K-24H	24L	280x470mm	25A	10bar	횡형(다리有)
MIT10K-35	35L	380x470mm	25A	10bar	입형(인라인)
MIT10K-50	50L	380x750mm	25A	10bar	입형(다리有)
MIT10K-60	60L	380x810mm	25A	10bar	입형(다리有)
MIT10K-80	80L	430x960mm	25A	10bar	입형(다리有)
MIT10K-100	100L	460x990mm	25A	10bar	입형(다리有)
MIT10K-150	150L	500x1100mm	25A	10bar	입형(다리有)
MIT10K-200	200L	590x1120mm	32A	10bar	입형(다리有)
MIT10K-300	300L	640x1230mm	32A	10bar	입형(다리有)
MIT10K-500	500L	750x1550mm	32A	10bar	입형(다리有)
MIT10K-750	750L	800x1850mm	50A	10bar	입형(다리有)
MIT10K-1000	1000L	800x2180mm	50A	10bar	입형(다리有)

Pressure Relief Valve

감압밸브

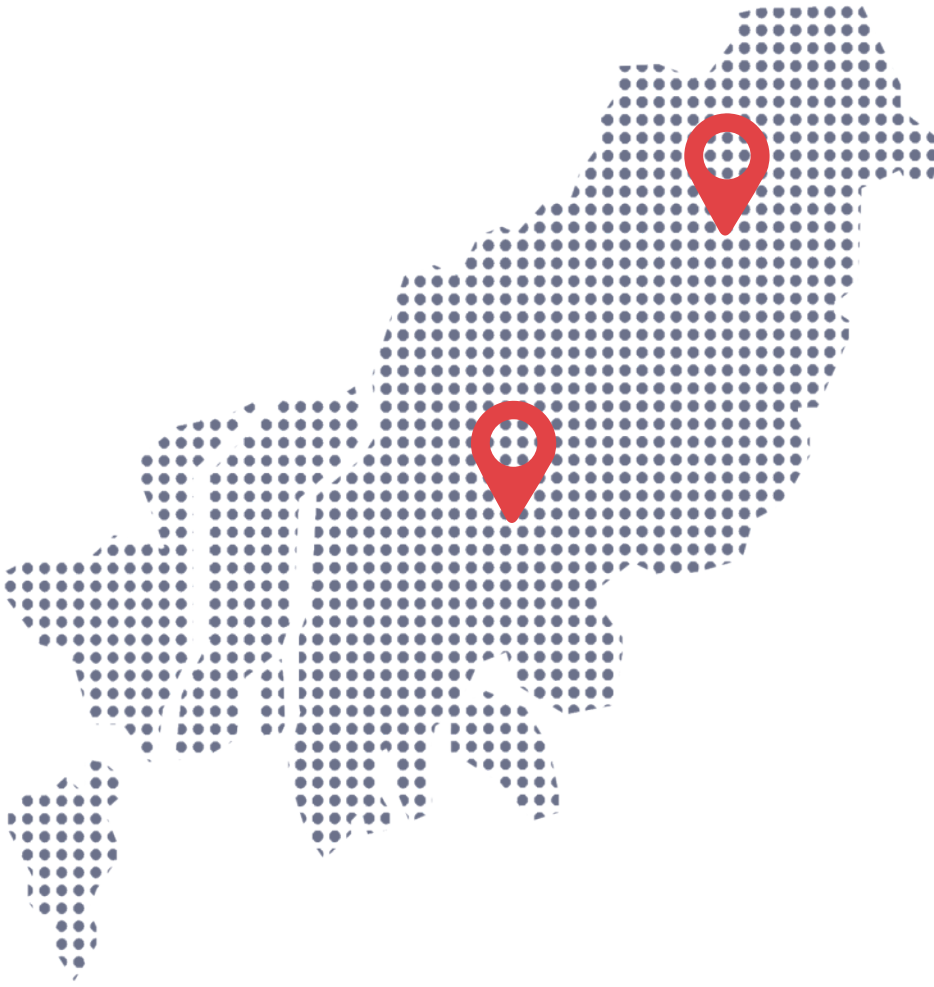
수압을 일정하게 유지하며
과수압으로 인한 온수기의 파열을 방지하는
온수기 설치 필수 부속 입니다



■ 제품사양

※상기제품은 품질개선을 위하여 사양 및 디자인이 예고없이 변경될 수 있습니다

모델명	접속구	규격	최대사용 압력	압력 조절범위	압력게이지 장착
실속형	15A(15mm)	60x90	10bar	1~5bar	불가
이탑 361	15A(15mm)	60x100	15bar	1~4bar	불가
이탑 361	20A(20mm)	60x100	15bar	1~4bar	가능
이탑 143	25A(25mm)	83x150	25bar	1~6bar	가능
이탑 143	32A(32mm)	115x215	25bar	1~6bar	가능
이탑 143	40A(40mm)	120x210	25bar	1~6bar	가능
이탑 143	50A(50mm)	140x240	25bar	1~6bar	가능
압력게이지 483	8A(8mm)	Ø63	10bar	0~10bar	-



본사

부산 기장군 정관읍 매곡길 39



본사공장

부산 기장군 정관읍 매곡길 40



부산지점

부산 연제구 반송로 79

🏠 www.bukyoungtech.co.kr 🛒 www.easywarm.kr



※본 카탈로그에 기재된 제품의 색상은 실제와 약간 다를 수 있으며, 성능개선을 위해 사양 및 디자인이 예고없이 변경될 수 있습니다

전국 어디서나 국번없이

☎ **1599-3478**

