

와이스테이지

전기온수기 전문 제조업체

PRODUCT — CATALOGUE



단일 온도 전기온수히터(판 형) / 실속형

Single temperature immersion water heater(Plate type)



● 제품 사양 및 주요치수 SPECIFICATION & DIMENSION

전압 Voltage (V)	220
소비전력 Power (w)	2000
KC인증 NO.	HH071571-14001

모델명 Model	작동온도 범위 Temperature (°C)	발열부 길이 Heating L1 (mm)	비발열부 길이 Non heating L2 (mm)	제어부 길이 Control L3 (mm)
WAT-M220	50~60	110	140	45
WAT-M520	50~60	130	320	45
WAT-M720	50~60	130	520	45
WAT-M1020	50~60	130	820	45

단일온도 전기온수히터(돼지꼬리 형) / 실속형

Single temperature immersion water heater(Pig tail type)



● 제품 사양 및 주요치수 SPECIFICATION & DIMENSION

전압 Voltage (V)	220
소비전력 Power (w)	2000
KC인증 NO.	HH071571-14001

모델명 Model	작동온도 범위 Temperature (°C)	발열부 길이 Heating L1 (mm)	비발열부 길이 Non heating L2 (mm)	제어부 길이 Control L3 (mm)
WAT-PM220	50~60	130	170	45
WAT-PM520	50~60	130	320	45
WAT-PM720	50~60	130	520	45
WAT-PM1020	50~60	130	820	45

전기온수히터(판 형) / 일반형

Immersion water heater(Plate type)




● 제품 사양 및 주요치수 SPECIFICATION & DIMENSION

전압 Voltage (V)	220			
소비전력 Power (w)	2000 / 3000			
KC인증 NO.	HH071571-14001 / HH071571-14002			
모델명 Model	작동온도 범위 Temperature (℃)	발열부길이 Heating L1 (mm)	비발열부 길이 Non heating L2 (mm)	제어부 길이 Control L3 (mm)
WAT-220A	30~60	110	140	75
WAT-520A	30~100	130	320	75
WAT-720A	30~100	130	520	75
WAT-1020	30~100	130	820	75
WAT-530A	30~100	130	320	75
WAT-730B	30~100	130	520	75
WAT-1030	30~100	130	820	75

전기온수히터(돼지꼬리 형) / 일반형

Immersion water heater(Pig tail type)




● 제품 사양 및 주요치수 SPECIFICATION & DIMENSION

전압 Voltage (V)	220			
소비전력 Power (w)	2000 / 3000			
KC인증 NO.	HH071571-14001 / HH071571-14002			
모델명 Model	작동온도 범위 Temperature (℃)	발열부길이 Heating L1 (mm)	비발열부 길이 Non heating L2 (mm)	제어부 길이 Control L3 (mm)
WAT-P220A	30~60	130	170	75
WAT-P520A	30~100	130	320	75
WAT-P720A	30~100	130	520	75
WAT-P1020	30~100	130	820	75
WAT-P530A	30~100	130	320	75
WAT-P730B	30~100	130	520	75
WAT-P1030	30~100	130	820	75

자동 물 감지 전기온수히터(판 형) / 고급형

Auto water sensing immersion heater(Plate type)




● 제품 사양 및 주요치수 SPECIFICATION & DIMENSION

전압 Voltage (V)	220
소비전력 Power (w)	2000
KC인증 NO.	HH071571-14001

모델명 Model	작동온도 범위 Temperature (℃)	발열부 길이 Heating L1 (mm)	비발열부 길이 Non heating L2 (mm)	제어부 길이 Control L3 (mm)
WAT-E200	30~60	110	140	75
WAT-E500	30~100	130	320	75
WAT-E700	30~100	130	520	75
WAT-E1000	30~100	130	820	75

자동 물 감지 전기온수히터(돼지꼬리 형) / 고급형

Auto water sensing immersion heater(Pig tail type)



● 제품 사양 및 주요치수 SPECIFICATION & DIMENSION

전압 Voltage (V)	220
소비전력 Power (w)	2000
KC인증 NO.	HH071571-14001

모델명 Model	작동온도 범위 Temperature (℃)	발열부 길이 Heating L1 (mm)	비발열부 길이 Non heating L2 (mm)	제어부 길이 Control L3 (mm)
WAT-PE200	30~60	130	170	75
WAT-PE500	30~100	130	320	75
WAT-PE700	30~100	130	520	75
WAT-PE1000	30~100	130	820	75

이동형 전기 온수기(오픈 드럼)

Portable electric water heater

- 제품 사양 및 주요치수 SPECIFICATION & DIMENSION



전압 Voltage (V)	220
소비전력 Power (w)	2200
KC인증 NO.	HH071983-19002

모델명 Model	작동온도 범위 Temperature (°C)	용량 Volume (ℓ)
Y-ED30	20~60	30
Y-ED60	20~60	60
Y-ED120	20~60	120
Y-ED200	20~60	200

이동형 전기 온수기(오픈 드럼)

Portable electric water heater

- 제품 사양 및 주요치수 SPECIFICATION & DIMENSION



전압 Voltage (V)	220
소비전력 Power (w)	2200
KC인증 NO.	HH071983-19001

모델명 Model	작동온도 범위 Temperature (°C)	용량 Volume (ℓ)
Y-MD30	30~60	30
Y-MD60	30~60	60
Y-MD120	30~60	120
Y-MD200	30~60	200

이동형 전기 온수기(물탱크)

Portable electric water heater

- 제품 사양 및 주요치수 SPECIFICATION & DIMENSION

전자식



전압 Voltage (V)	220	
소비전력 Power (w)	2200	
KC인증 NO.	HH071983-19002	
모델명 Model	작동온도 범위 Temperature (℃)	용량 Volume (ℓ)
Y-ETC200(원형)	20~60	200
Y-ETR200(사각)	20~60	200
Y-ETC400(원형)	20~60	400
Y-ETR400(사각)	20~60	400
Y-ETC600(원형)	20~60	600
Y-ETR600(사각)	20~60	600
Y-ETC1000(원형)	20~60	1000
Y-ETR1000(사각)	20~60	1000

이동형 전기 온수기(물탱크)

Portable electric water heater

- 제품 사양 및 주요치수 SPECIFICATION & DIMENSION












기계식



전압 Voltage (V)	220	
소비전력 Power (w)	2200	
KC인증 NO.	HH071983-19001	
모델명 Model	작동온도 범위 Temperature (℃)	용량 Volume (ℓ)
Y-MTC200(원형)	30~60	200
Y-MTR200(사각)	30~60	200
Y-MTC400(원형)	30~60	400
Y-MTR400(사각)	30~60	400
Y-MTC600(원형)	30~60	600
Y-MTR600(사각)	30~60	600
Y-MTC1000(원형)	30~60	1000
Y-MTR1000(사각)	30~60	1000

Hot water available safely and conveniently anytime, anywhere

수위제어밸브 Water level control valves

제품사진 Product photo	모델명 Model	입출구 사이즈 Size (inch)	온도 (°C)	작업 압력 (Mpa)	재질 Material	비고 Remark
	0311000501	1/2	≤ 70	0.02 ~ 1.0	PA66	물통내부 탑 설치
	0311000502	1/2	≤ 70	0.02 ~ 1.0	PA66	물통내부 측면 설치
	0311000503	1/2	≤ 120	0.02 ~ 1.0	PA66	물통외부 측면 설치
	0311000504	1/2	≤ 120	0.02 ~ 1.0	PA66	물통외부 측면 설치
	0311000505	3/4	≤ 70	0.02 ~ 1.0	PA66	물통내부 탑 설치
	0311000506	3/4	≤ 70	0.02 ~ 1.0	PA66	물통내부 측면 설치
	0311000507	3/4	≤ 120	0.02 ~ 1.0	PA66	물통외부 측면 설치
	0311000508	3/4	≤ 120	0.02 ~ 1.0	PA66	물통외부 측면 설치
	0311000509	1	≤ 70	0.02 ~ 1.0	PA66	물통내부 탑 설치
	0311000510	1	≤ 70	0.02 ~ 1.0	PA66	물통내부 측면 설치
	0311000511	1	≤ 120	0.02 ~ 1.0	PA66	물통외부 측면 설치
	0311000512	1	≤ 120	0.02 ~ 1.0	PA66	물통외부 측면 설치

